

# 公司負責人及主要股東資訊申報平臺

## 公司註冊及申報操作說明

V1.0



指定



臺灣集中保管結算所  
Taiwan Depository & Clearing Corporation

建置維護

壹	申報平臺介紹	Page.3
貳	公司註冊帳號操作說明	Page.7
參	公司申報作業操作說明	Page.19
肆	其他常用功能介紹	Page.33



## 申報平臺介紹

## 申報依據

依公司法第二十二條之一規定，公司應每年定期將董事、監察人、經理人及持有已發行股份總數或資本總額超過百分之十之股東之姓名或名稱、國籍、出生年月日或設立登記之年月日、身分證明文件號碼、持股數或出資額及其他中央主管機關指定之事項，以電子方式申報至中央主管機關建置或指定之資訊平臺；其有變動者，並應於變動後十五日內為之。

## 申報對象

依公司法第二十二條之一及公司法第二十二條之一資料申報及管理辦法規定，於中央主管機關登記之公司，除國營事業、公開發行股票之股份有限公司及其他經中央主管機關會同法務部公告之公司，均應於本平臺申報。

公司應由代表公司之負責人向本平臺為申報，並得委託代理人一人為之。

## 建置依據

經濟部依公司法第二十二條之一及公司法第二十二條之一資料申報及管理辦法規定，指定臺灣集中保管結算所建置及營運管理。

## 申報原則

### 首次註冊平臺設定帳號/密碼



公司指定之**管理者**

1. 驗證申報公司身分
2. 設定管理者電子郵件信箱及帳號密碼
3. 設定使用者帳號密碼(選項, 可事後設定)
4. 輸入申報代理人資料(選項, 可事後設定)



公司指定之**使用者**



公司指定之**申報代理人**


註：申報代理人須於平臺註冊，始可與申報公司輸入之資料完成配對，代為申報



### 申報董監經理人及主要股東資料



公司指定之**管理者**



公司指定之**使用者**



公司指定之**申報代理人**

1. 公司指定之**管理者**、**使用者**及**申報代理人**，均得以其帳號登入平臺申報資料
2. 申報類型分為**首次申報**、**年度申報**及**變動申報**；**首次申報前**，經濟部會先將資料匯入平臺，提供**首次申報者確認或修正**

註：有關申報代理人首次註冊及申報說明，詳見本平臺公告訊息之**申報代理人註冊及申報操作說明**

## 申報作業主要功能

- 1 提供首次註冊者登入平臺設定帳號/密碼功能
- 2 提供首次申報(可選擇匯入經濟部資料)功能
- 3 提供年度、變動申報及檔案上傳申報功能

註：有關申報代理人首次註冊及申報說明，詳見本平臺公告訊息之申報代理人註冊及申報操作說明



## 公司註冊帳號操作說明



## 「公司負責人及主要股東資訊申報平臺」首頁網址

平臺網址：<https://ctp.tdcc.com.tw>



PC版畫面



均適用



行動版畫面

行動裝置掃描  
QR Code  
即可連結首頁

URL QR Code :



手機平版均適用





## 註冊前應備資料

- 1 公司營利事業統一編號及負責人身分證明文件證號
- 2 公司工商、證期憑證、負責人自然人憑證或健保卡卡號擇一即可(驗證申請資格時使用)
- 3 公司指定之管理者身分證號及電子郵件信箱網址等連絡資料
- 4 公司指定之使用者身分證號及連絡資料(選填項目，可不設定使用者)
- 5 公司委託申報之代理人名稱/姓名及營利事業/扣繳單位統一編號或身分證號(選填項目，未委託申報免填)



## 註冊程序示意





## Step 1 選擇註冊類型

首頁點擊“申報單位註冊”進入註冊頁面

帳號

密碼

我不是機器人

reCAPTCHA  
隱私權 - 條款

記住帳號

登入

**申報公司註冊**

申報代理人註冊

忘記帳號 忘記密碼 常見問題



## Step 2 閱讀註冊須知

閱讀“註冊須知”後，點擊“**確定**”進入註冊主畫面步驟一

公司負責人及主要股東資訊申報平臺

【申報公司註冊】

註冊須知

◎註冊方式：

- 1.由公司於本平臺輸入公司及帳號管理者基本資料，通過驗證程序後，始得以管理者帳號及密碼登入平臺並申報公司資料。
- 2.除帳號管理者外，公司得增設一名使用者登入平臺申報公司資料。
- 3.公司得設定一位申報代理人之資料，經申報代理人於本平臺完成註冊，以申報代理人設定之管理者帳號及密碼登入平臺並申報公司資料。

◎註冊前準備：

註冊本平臺須線上識別或驗證申報公司身分，請於下列驗證方式擇一進行：

- A.持公司之商工憑證
- B.持公司之證期憑證
- C.持公司負責人之自然人憑證

(選擇以上方式驗證，須具備讀卡機設備)

- D.公司負責人之健保卡卡號

相關之作業程序請參考常見問題及公告訊息之操作說明

返回 確定

常見問題 商工登記公示資料查詢服務 臺灣集中保管結算所  
Copyright © 2018 Taiwan Depository & Clearing Corporation. All rights reserved.



## Step 3 進入註冊主畫面步驟一 檢核公司登記資料

公司負責人及主要股東資訊申報平臺

Enter Password

**【申報公司註冊】**

步驟一 檢查申報公司登記資料

請輸入公司營利事業統編及商工登記之負責人身分證號後，點選下方 **下一步** 進行檢查！

\*公司統編

\*商工登記之負責人身分證號

上一步 下一步

常見問題 商工登記公示資料查詢服務 臺灣集中保管結算所  
Copyright © 2015 Taiwan Depository & Clearing Corporation. All rights reserved.

### 輸入範例

- \* 公司統編  請輸入公司營利事業統編
- \* 公司登記之負責人身分證號  請輸入公司登記之負責人身分證明文件號碼

- ☆ 本步驟係檢核輸入之公司統一編號及負責人身分證明文件號碼，與經濟部商工登記系統之登記資料是否相符。
- ☆ 如檢核不相符時，請檢視輸入資料是否有誤，或確認商工登記系統公司登記資料後，再輸入正確資料。

### 連結：[商工登記公示資料查詢服務](#)

輸入公司統一編號及負責人身分證明文件號碼後，點擊 **下一步** 進行檢核，檢核無誤即進入註冊主畫面步驟二



## Step 4 進入註冊主畫面步驟二身分驗證

請擇一點選使用公司工商、證期憑證、負責人自然人憑證(以上憑證須備讀卡機)、健保卡卡號進行驗證後，點擊 **下一步** 進行檢核，檢核無誤即進入註冊主畫面步驟三

公司負責人及主要股東資訊申報平臺

【申報公司註冊】

Enter Password

步驟二 身分驗證

首次註冊可以使用公司工商憑證、證期憑證或負責人自然人憑證、健保卡卡號擇一進行身分驗證，選擇完成，輸入密碼或健保卡號後點選下方 **下一步** 按鈕進行驗證！(選擇工商憑證、證期憑證或自然人憑證者，電腦需先連接讀卡機)

公司名稱：**有限公司**

負責人姓名：林○○

請選擇下列一項驗證方式

公司工商憑證  公司證期憑證  負責人自然憑證  負責人健保卡卡號

請輸入健保卡號

請填寫健保卡正面左下方之12碼數字

上一步 下一步

注意事項：

- 選擇工商憑證、證期憑證或自然人憑證者，請依序執行1.系統環境偵測工具2.下載安裝「臺網TDCC安控元件」並連接晶片讀卡機。
- 倘有憑證使用上問題，請洽臺灣網路認證股份有限公司客戶服務中心：02-23708886#9

常見問題 商工登記公示資料查詢服務 臺灣集中保管結算所

Copyright © 2015 Taiwan Depository & Clearing Corporation. All rights reserved.

### 選擇憑證驗證畫面(須備讀卡機)

請選擇下列一項驗證方式

公司工商憑證  公司證期憑證  負責人自然憑證  負責人健保卡卡號

請檢查憑證是否插入讀卡機，再輸入憑證PIN碼

請輸入憑證PIN碼

### 選擇健保卡卡號驗證畫面

請選擇下列一項驗證方式

公司工商憑證  公司證期憑證  負責人自然憑證  負責人健保卡卡號

請輸入健保卡號

請填寫健保卡正面左下方之12碼數字





## Step 5 進入註冊主畫面步驟三 閱讀注意事項及個資告知聲明

閱讀註冊注意事項及個資告知聲明後，點擊  
進入註冊主畫面步驟四

同意

公司負責人及主要股東資訊申報平臺

Enter Password

### 【申報公司註冊】

步驟三 閱讀注意事項及個資告知聲明

◎**注意事項**  
 壹、代表公司之負責人應依據公司法第22條之1及公司法第22條之1資料申報及管理辦法規定，將董事、監察人、經理人及持有已發行股份總數或資本總額超過百分之十之股東之姓名或名稱、國籍、出生年月日或設立登記之年月日、身分證明文件號碼或統一編號、持股數或出資額及其他中央主管機關指定之事項，使用認可之電子簽章或身分識別方式，申報至本平臺。  
 貳、107年10月31日(含)前設立的公司，應在107年11月1日~108年1月31日期間完成註冊及首次申報；107年11月1日(含)後設立的公司，應在設立後15日內完成註冊及首次申報。  
 參、公司應自109起，於每年3月1日至3月31日止，於本平臺以前一年12月31日之資料為年度申報，但公司在當年度1月1日~3月31日期間有做過變動申報者，可免為年度申報。  
 肆、申報之前項資料如有變動者，公司應於變動後十五日內，於本平臺為資料之變動申報。  
 伍、公司首次申報或日後之年度申報暨異動申報，均得委託一位代理人為之。  
 陸、中央主管機關或其委託之民間機構或團體定期對公司申報資料之完整及確實進行查核，並得隨時要求公司提出公司股東名簿及相關文件。  
 柒、公司未依規定申報或申報資料不實，經中央主管機關處罰者，本平臺將為裁罰之註記，中央主管機關並得將相關情形通知有關機關或單位依法查處。

◎**個資告知聲明**

上一步 取消 同意

註：注意事項文字內容以平臺公布為準

常見問題 工商登記公示資料查詢服務 臺灣集中保管結算所  
Copyright © 2018 Taiwan Depository & Clearing Corporation. All rights reserved.



## Step 6 進入註冊主畫面步驟四 設定管理者資料

請輸入管理者資料及設定登入平臺帳號/密碼後，點擊  
進入註冊主畫面步驟五(詳細輸入說明見下頁)

下一步

公司負責人及主要股東資訊申報平臺

Enter Password

### 【申報公司註冊】

步驟四 設定管理者資料

請輸入下列管理者基本資料並設定密碼(設定後請按下方 下一步 按鈕完成設定)

\*管理者姓名

\*管理者身分證號

\*管理者聯絡電話

\*管理者E-mail  發送驗證信

\*E-mail驗證碼   
請將驗證碼中6碼驗證碼輸入E-mail驗證碼位

\*管理者帳號  帳號長度6-16碼，英數字皆可，不分大小寫

\*管理者密碼   
密碼長度8-16碼，內容要有英文大小寫、數字及特殊符號(如: !、\$、#、%)等四項中之三項。

\*再輸入管理者密碼

上一步 下一步

(詳細輸入說明見下頁)

常見問題 工商登記公示資料查詢服務 臺灣集中保管結算所  
Copyright © 2015 Taiwan Depository & Clearing Corporation. All rights reserved.



# Step 6 註冊主畫面步驟四 設定管理者資料(續)

## 設定管理者資料輸入詳細說明

步驟四 設定管理者資料

請輸入下列管理基本資料並設定密碼 (設定後請按下方 **下一步** 按鈕完成設定)

\* 請選擇姓名

\* 請選擇身分證號

\* 請選擇聯絡電話

\* 請選擇E-mail  **發送驗證信**

\* E-mail驗證碼   
請將驗證信中6碼驗證碼輸入E-mail驗證碼欄位

\* 請選擇帳號  **檢查帳號**  
帳號長度6-16碼，英數字皆可，不分大小寫

\* 請選擇密碼   
密碼長度8-16碼，內容要有英文大小寫、數字及特殊符號(如：!、\$、#、%)等四項中之三項。

\* 再輸入密碼

**上一步** **下一步**

### 輸入範例

\* 管理者姓名

王小明

請輸入公司指定之管理者姓名

\* 管理者身分證號

A123456789

請輸入管理者身分證號碼

\* 管理者連絡電話

02-12345678

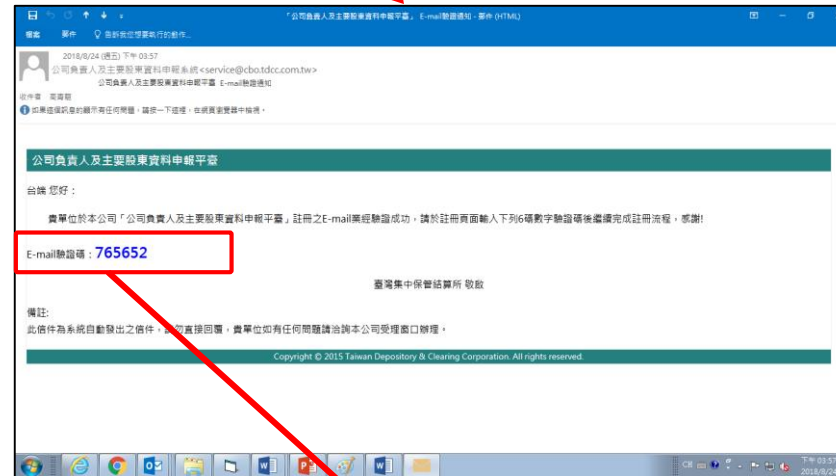
請輸入管理者連絡電話

\* 管理者E-mail

A123@XXX.com.tw

**發送驗證信** 請輸入管理者E-mail

### 驗證信範例



☆請輸入管理者E-mail後，須點選 **發送驗證信** 取得電子郵件驗證信之6碼驗證碼，再將驗證碼輸入下一欄\*E-mail驗證碼欄位，驗證E-mail有效

\* E-mail驗證碼

765652

請將驗證信中6碼驗證碼輸入E-mail驗證碼欄位

(續下頁)



## Step 6 註冊主畫面步驟四 設定管理者資料(續)

### 設定管理者資料輸入詳細說明

步驟四 設定管理者資料

請輸入下列管理者基本資料並設定密碼(設定後請按下方 **下一步** 按鈕完成設定)

\* 管理者姓名

\* 管理者身分證號

\* 管理者聯絡電話

\* 管理者E-mail  **發送驗證信**

\* E-mail驗證碼   
請將驗證信中6碼驗證碼輸入E-mail驗證碼欄位

\* 管理者帳號  **檢查帳號**  
帳號長度6-16碼，英數字皆可，不分大小寫

\* 管理者密碼   
密碼長度8-16碼，內容要有英文大小寫、數字及特殊符號(如：!、\$、#、%)等四項中之三項

\* 再輸入管理者密碼

**上一步** **下一步**

### 輸入範例(續上頁)

#### \* 管理者帳號

A12345

**檢查帳號**

請輸入管理者帳號

帳號長度6-16碼，英數字皆可，不分大小寫，輸入完成後須點選 **檢查帳號** 按鈕，檢查所設定之帳號是否與其他使用者帳號重複

#### \* 管理者密碼

\*\*\*\*\*

請輸入管理者密碼

密碼長度8-16碼，內容要有英文大小寫、數字及特殊符號(如：!、\$、#、%)等四項中之三項

#### \* 再輸入管理者密碼

\*\*\*\*\*

請再輸入管理者密碼

完成管理者帳號資料設定後，點擊 **下一步** 進入註冊主畫面步驟五



## Step 7 進入註冊主畫面步驟五 設定使用者資料(選填項目，可略過)

### 設定使用者資料輸入詳細說明

公司負責人及主要股東資訊申報平臺

Enter Password

【申報公司註冊】

步驟五 設定使用者資料(選填)

· 除管理者外，有需要增加1名使用者，請輸入使用者基本資料並設定帳號及密碼(完成設定後請按下方「下一步」按鈕完成設定，並將帳號及密碼通知使用者)

· 若暫無增加使用者需求，請直接按「略過」至下一步驟

使用者姓名

使用者身分證號

使用者帳號

帳號長度6-16碼，英數字皆可，不分大小寫

使用者密碼

密碼長度8-16碼，內容要有英文大小寫、數字及特殊符號(如：!、\$、#、%)等四項中之三項

再輸入使用者密碼

常見問題 工商登記公示資料查詢服務 臺灣集中保管結算所  
Copyright © 2015 Taiwan Depository & Clearing Corporation. All rights reserved.

### 輸入範例

\* 使用者姓名

李小華

請輸入公司指定之使用者姓名

\* 使用者身分證號

B123456789

請輸入使用者身分證號碼

\* 使用者帳號

A56789

請輸入使用者帳號

帳號長度6-16碼，英數字皆可，不分大小寫，輸入完成後須點選  按鈕，檢查所設定之帳號是否與其他使用者帳號重複

\* 使用者密碼

\*\*\*\*\*

請輸入使用者密碼

密碼長度8-16碼，內容要有英文大小寫、數字及特殊符號(如：!、\$、#、%)等四項中之三項

\* 再輸入使用者密碼

\*\*\*\*\*

請再輸入使用者密碼

☆註冊時如未設定使用者，管理者可於之後選擇基本資料維護功能再行設定

不設定使用者時，可點擊  進入註冊主畫面步驟六  
或

完成使用者帳號資料設定後，點擊  進入註冊主畫面步驟六





## Step 8 進入註冊主畫面步驟六 設定申報代理人(選填項目, 可略過)

### 設定申報代理人資料輸入詳細說明

公司負責人及主要股東資訊申報平臺

Enter Password

【申報公司註冊】

步驟六 公司設定申報代理人(選填)

· 公司有委任申報代理人代為執行申報作業時, 請輸入申報代理人統編比對資料 (完成設定後請按下方 **下一步** 按鈕完成設定)

· 如暫無委任申報代理人代為執行申報作業, 請直接按 **略過** 至下一步

設定申報代理人比對資料

申報代理人名稱或姓名

申報代理人營利事業統編或身分證號

☆申報代理人如為股務代理機構或事務所, 請輸入營利事業或扣繳單位統一編號, 方可配對成功。  
☆申報代理人如為會計師、律師、記帳士、記帳及報稅代理人及其他自然人之個人, 請輸入申報代理人身分證號, 方可配對成功。

上一步 略過 下一步

公司負責人及主要股東資訊申報平臺

常見問題 商工登記公示資料查詢服務 臺灣集中保管結算所

### 輸入範例

陳大小

請輸入申報代理人名稱或姓名

C123456789

請輸入申報代理人營利事業/扣繳單位統一編號或身分證號

- \* 申報代理人名稱或姓名
- \* 申報代理人營利事業統編或身分證號

- ☆如有授權代理人申報公司資料時, 請輸入上述代理人資料, 平臺會將公司與該完成註冊之申報代理人進行配對, 完成配對後申報代理人即可代理公司進行申報作業
- ☆註冊時如未設定申報代理人資料, 管理者可於之後登入平臺選擇基本資料維護功能再行設定
- ☆申報代理人如以股務代理機構或事務所名義於本平臺註冊, 公司設定申報代理人時, 請輸入股務代理機構或事務所營利事業/扣繳單位統一編號, 方可配對成功
- ☆申報代理人如為會計師、律師、記帳士、記帳及報稅代理人及其他自然人, 以自然人個人名義於本平臺註冊, 公司設定申報代理人為上述自然人時, 請輸入申報代理人身分證編號, 方可配對成功

不設定申報代理人時, 可點擊 **略過** 進入註冊完成畫面

或

完成申報代理人資料設定後, 點擊 **下一步** 進入註冊完成畫面



## Step 9 註冊完成畫面

註冊完成後點擊 **立即登入** 即可返回登入首頁



公司負責人及主要股東資訊申報平臺

Enter Password

### 【申報公司註冊】

註冊成功! 您可使用帳號及密碼立即登入使用!

**重要提醒!!**  
公司未依規定申報或申報之資料不實, 經限期通知未改正者, 處代表公司之董事新臺幣五萬元以上五十萬元以下罰鍰, 經再限期通知仍未改正者, 按次處新臺幣五十萬元以上五百萬元以下罰鍰, 至改正為止。其情節重大者, 得廢止公司登記, 請公司或申報代理人確實申報以免受罰。

**立即登入**

常見問題 商工登記公示資料查詢服務 臺灣集中保管結算所

公司負責人及主要股東資訊申報平臺 Copyright © 2018 Taiwan Depository & Clearing Corporation. All rights reserved.



公司負責人及主要股東資訊申報平臺

帳號

密碼

我不是機器人  reCAPTCHA  
隱私權 - 條款

記住帳號

**登入**

申報公司註冊

申報代理人註冊

[忘記帳號](#) [忘記密碼](#) [常見問題](#)

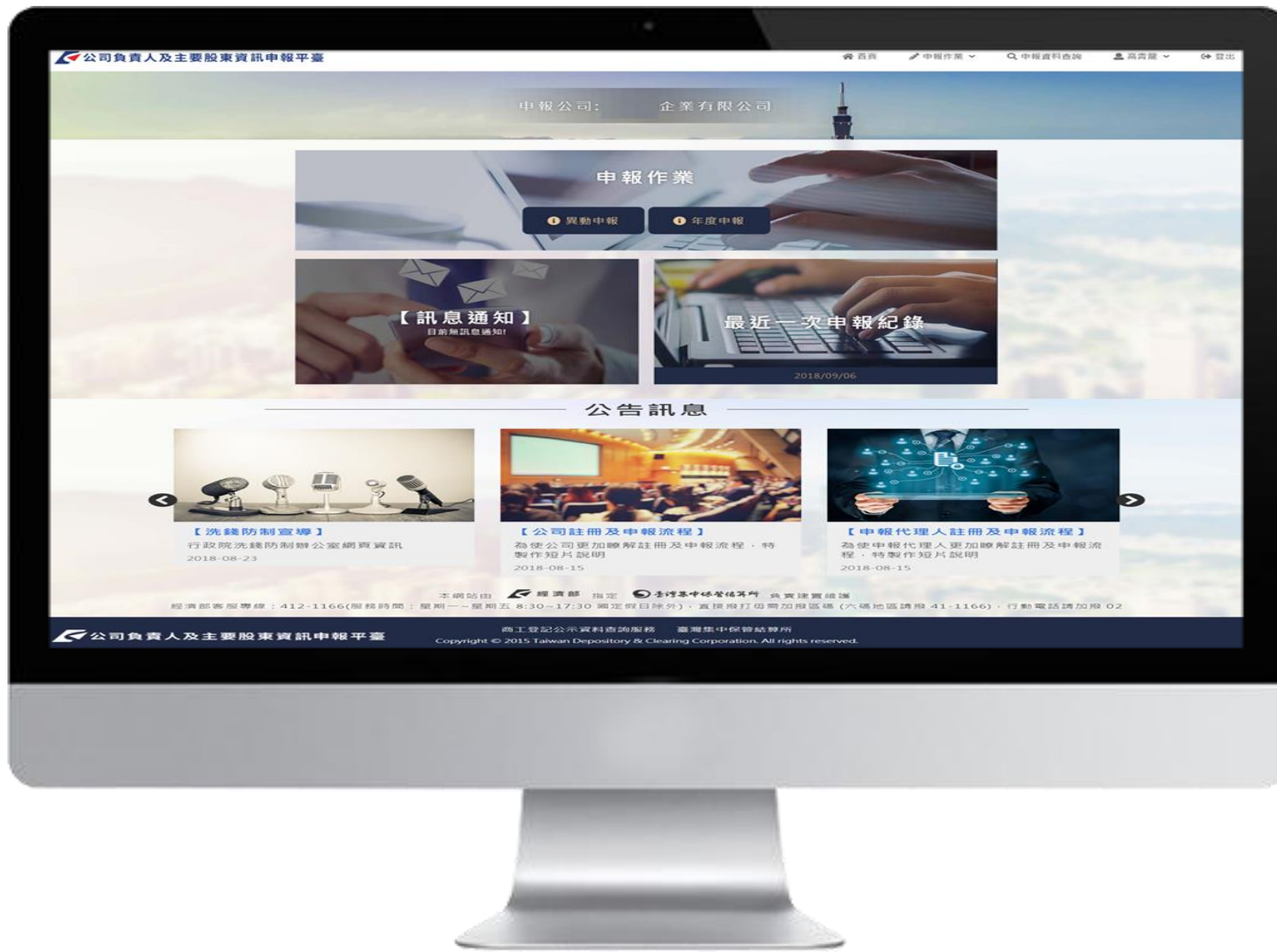
常見問題 商工登記公示資料查詢服務 臺灣集中保管結算所

公司負責人及主要股東資訊申報平臺 Copyright © 2015 Taiwan Depository & Clearing Corporation. All rights reserved.




## 公司申報作業操作說明

- 首頁功能簡介
- 申報作業Step By Step
- 檔案上傳申報



# 首頁功能簡介

## 申報作業區

- 顯示首次申報(已辦理首次申報不再顯示)、年度申報、變動申報及分類功能按鈕
- 點選後功能同  書籤單筆申報功能

## 訊息通知顯示區

顯示平臺發送予申報公司之訊息標題，點選後可顯示詳細資料，包含申報提醒等通知

## 公告訊息顯示區


顯示及連結平臺重要公告訊息，包含政令宣導、操作說明、系統公告及其他事項

## 申報公司名稱顯示區

申報公司：○○企業有限公司



## 最近申報資料顯示區

顯示最近一筆申報資料申報日期，點選後可查詢歷史申報資料功能同  書籤功能

## 功能書籤區



首頁→回到首頁畫面



申報作業→

- 單筆輸入申報→可匯入前次申報資料或逐筆編輯申報
- 檔案上傳申報→可製作申報檔案上傳申報



申報資料查詢→查詢歷史申報資料



帳號持有人姓名→

- 申報公司資料維護→  
管理者登入可編輯申報代理人資料，或修改/重置管理者帳號資料  
使用者登入可查詢公司及管理者資料
- 管理者資料維護→  
管理者登入可查詢及修改管理者姓名、連絡電話及E-mail  
使用者登入可查詢管理者姓名、連絡電話
- 使用者資料維護→  
管理者登入可增修使用者帳號資料，使用者登入可修改使用者姓名

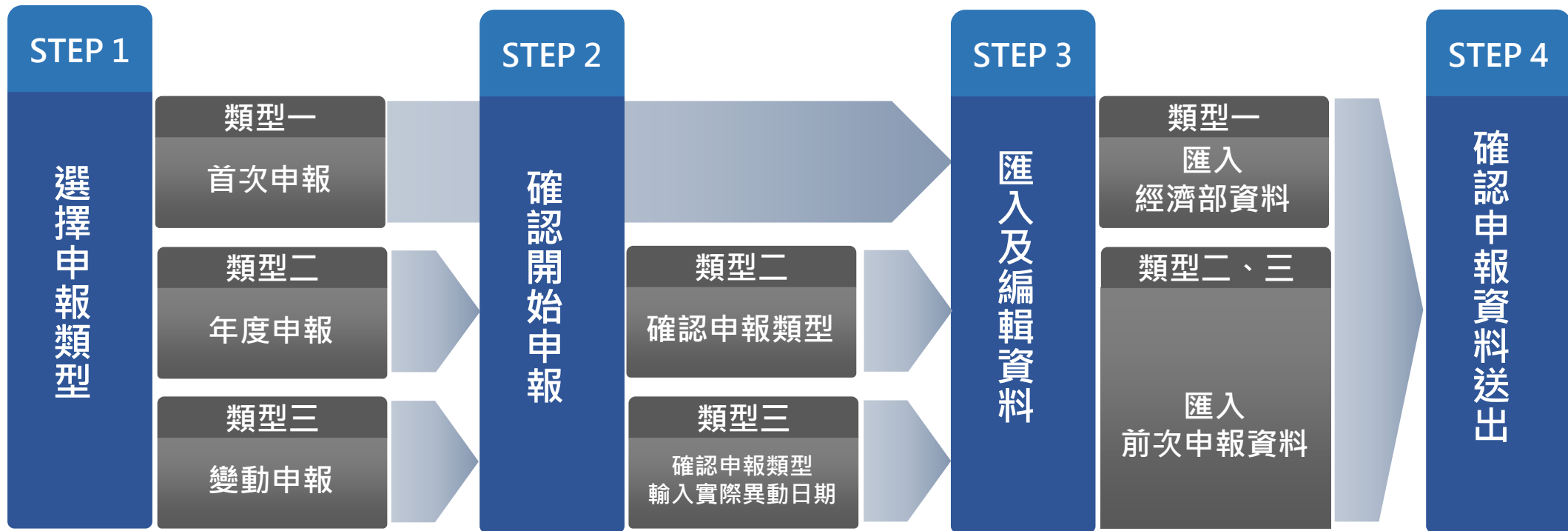


登出→登出回到登入頁畫面



# 申報作業Step By Step

## 簡單步驟完成申報



# 申報作業Step By Step

類型：首次申報

## Step 1 選擇申報類型



- 首次申報登入時，申報作業區只顯示**首次申報**按鈕
- 點選**首次申報**按鈕或點選右上書籤區**申報作業**>**單筆輸入申報**功能皆可進入申報主畫面

Step 1**首次申報**選擇**申報類型**後，直接進入Step 3**匯入經濟部資料**



## Step 3 匯入經濟部資料

類型：首次申報

- 首次申報可點選**匯入經濟部資料**
- 如需增修匯入資料可點選**編輯**或**刪除**，新增一筆新資料請點選**新增一列**
- 無須增修匯入資料或已完成增修資料，點選**確認申報完成申報**

新增一列

匯入經濟部資料

編輯

刪除

職稱	姓名	外文姓名	證件種類名稱	證號	所代表法人統編	所代表法人名稱	國籍	出生/設立日期	持有股份(股)/出資額(元)	異動項目
董事	林○○		身分證	E1			中華民國	1977	4,000,000	編輯 刪除
股東	林○○		身分證	B1			中華民國	201	4,000,000	編輯 刪除
股東	林○○		身分證	E2			中華民國	19	2,000,000	編輯 刪除
股東	陳○○		身分證	N2			中華民國	11	10,000,000	編輯 刪除



## Step 4 確認申報資料送出

公司負責人及主要股東資訊申報平臺

首頁 申報作業 申報資料查詢 高小弟01 登出

### 【單筆輸入申報】

首頁 > 申報作業 > 單筆輸入申報

#### 首次申報

請選擇匯入經濟部資料或輸入申報資料

匯入經濟部資料 新增一列

職稱	姓名	外文姓名	證件種類名稱	證號	所代表法人統編	所代表法人名稱	國籍	出生/設立日期	持有股份(股)/出資額(元)	異動項目
董事	林○○		身分證	E122476076			中華民國	1977/06/07	4,000,000	編輯 刪除
股東	林○○		身分證	B125626502			中華民國	2016/12/15	4,000,000	編輯 刪除
股東	林○○		身分證	E222753016			中華民國	1979/05/09	2,000,000	編輯 刪除
股東	陳○○		身分證	N203591002			中華民國	1954/04/01	10,000,000	編輯 刪除
董事	李小華		身分證	A123456789			中華民國	1964/01/01	30,000	編輯 刪除

確認申報

- 無須增修匯入資料或已完成增修資料後，務必點選**確認申報**始完成資料申報作業

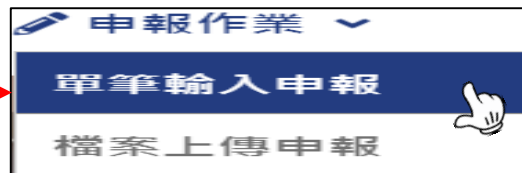
確認申報



# 申報作業Step By Step

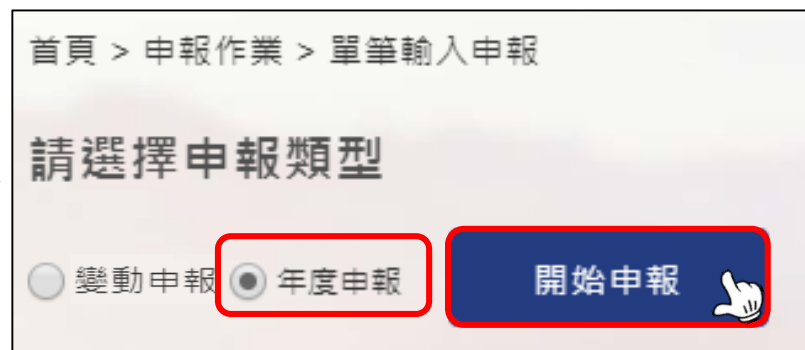
## 類型：年度申報

### Step 1 選擇申報類型



- 已有首次申報紀錄，登入時申報作業區僅顯示**年度申報**及**變動申報**兩個按鈕
- 點選**年度申報**或點選書籤區**申報作業**>**單筆輸入申報**功能皆可進入申報主畫面

### Step 2 確認並開始申報



- 確認申報類型 ● **年度申報**
- 無須選擇或輸入實際異動日期
- 點選**開始申報**

## Step 3 匯入前次申報資料

類型：年度申報

公司負責人及主要股東資訊申報平臺

【單筆輸入申報】

請選擇申報類型

異動申報  年度申報

**匯入前次(2018/09/05)申報資料** **新增一列**

職稱	姓名	外文姓名	證件種類名稱	證號	所代表法人統編	所代表法人名稱	國籍	出生/設立日期	持有股份(股)/出資額(元)	異動項目

重要提醒:

- 公司未依規定申報或申報之資料不實，經限期通知未改正者，處代表公司之董事新臺幣五萬元以上五十萬元以下罰鍰，經再限期通知仍未改正者，按次處新臺幣五十萬元以上五百萬元以下罰鍰，至改正為止。其情節重大者，得廢止公司登記，請公司或申報代理人確實申報以免受罰。
- 若同一人擁有不同職稱身分，應個別分開申報。

常見問題 商工登記公示資料查詢服務 臺灣集中保管結算所

公司負責人及主要股東資訊申報平臺 Copyright © 2018 Taiwan Depository & Clearing Corporation. All rights reserved.

- 可點選**匯入前次申報資料**
- 如需增修匯入資料可點選**編輯**或**刪除**，新增一筆新資料請點選**新增一列**
- 無須增修匯入資料或已完成增修資料，點選**確認申報完成申報**

新增一列

匯入前次(2018/09/05)申報資料

職稱	姓名	外文姓名	證件種類名稱	證號	所代表法人統編	所代表法人名稱	國籍	出生/設立日期	持有股份(股)/出資額(元)	異動項目
董事	林○○		身分證	E1			中華民國	1977	4,000,000	<b>編輯</b> <b>刪除</b>
股東	林○○		身分證	B1			中華民國	201	4,000,000	<b>編輯</b> <b>刪除</b>
股東	林○○		身分證	E2			中華民國	19	2,000,000	<b>編輯</b> <b>刪除</b>
股東	張○○		身分證	N2			中華民國	1	10,000,000	<b>編輯</b> <b>刪除</b>

確認申報 放棄本次申報

編輯

刪除

新增一列

新增一列

職稱: 董事

姓名: 林○○ **字與字**

外文姓名:

證件種類名稱: 身分證

證號: E123476890

所代表法人統編:

所代表法人名稱:

國籍: TW 中華民國

出生/設立日期: 1977 05 07

持有股份(股)/出資額(元): 4000000

**儲存** **取消**

匯入前次(2018/09/05)申報資料

職稱:

姓名: **空見字**

外文姓名:

證件種類名稱:

證號:

所代表法人統編:

所代表法人名稱:

國籍:

出生/設立日期:

持有股份(股)/出資額(元):

**儲存** **取消**

## Step 4 確認申報資料送出

公司負責人及主要股東資訊申報平臺

首頁 申報作業 申報資料查詢 高青龍 登出

【單筆輸入申報】

首頁 > 申報作業 > 單筆輸入申報

請選擇申報類型

變動申報  年度申報

匯入前次(2018/09/05)申報資料 新增一列

職稱	姓名	外文姓名	證件種類名稱	證號	所代表法人統編	所代表法人名稱	國籍	出生/設立日期	持有股份(股)/出資額(元)	異動項目
董事	林○○		身分證	E122476076			中華民國	1977/06/07	4,000,000	編輯 刪除
股東	林○○		身分證	B125626502			中華民國	2016/12/15	4,000,000	編輯 刪除
股東	林○○		身分證	E222753016			中華民國	1979/05/09	2,000,000	編輯 刪除
股東	陳○○		身分證	N203591002			中華民國	1954/04/01	10,000,000	編輯 刪除
董事	李小華		身分證	A123456789			中華民國	1964/01/01	30,000	編輯 刪除

確認申報 放棄本次申報

常見問題 商工登記公示資料查詢服務 臺灣集中保管結算所  
Copyright © 2015 Taiwan Depository & Clearing Corporation. All rights reserved.

- 無須增修匯入資料或已完成增修資料後，務必點選**確認申報**始完成申報作業
- 如要移除全部輸入之資料請點選**放棄本次申報**

確認申報

放棄本次申報

# 申報作業 Step By Step

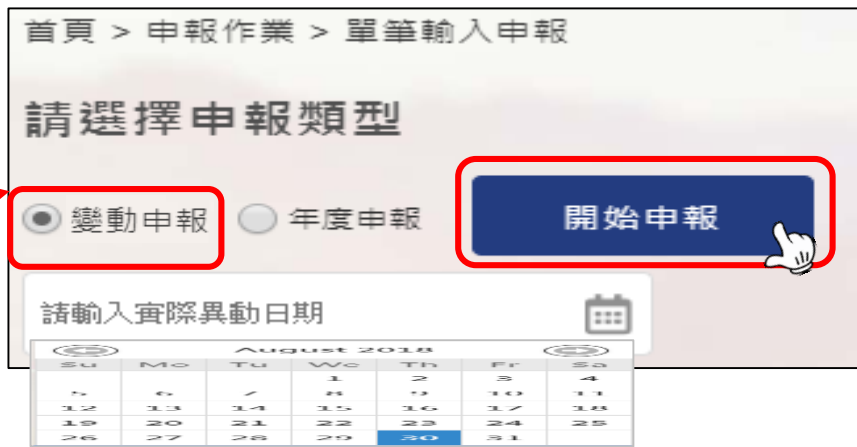
## Step 1 選擇申報類型

類型：變動申報



- 已有首次申報紀錄，登入時申報作業區僅顯示**年度申報**及**變動申報**兩個按鈕
- 點選**變動申報**或點選書籤區**申報作業**>**單筆輸入申報**功能皆可進入申報主畫面

## Step 2 確認並開始申報



- 確認申報類型 ● **變動申報**
- 選擇或輸入**實際異動日期(必輸)**
- 點選**開始申報**



## Step 3 匯入前次申報資料

### 類型：變動申報



- 可點選**匯入前次申報資料**
- 如需增修匯入資料可點選**編輯**或**刪除**，新增一筆新資料請點選**新增一列**
- 無須增修匯入資料或已完成增修資料，點選**確認申報完成申報**

新增一列

匯入前次(2018/09/05)申報資料

職稱	姓名	外文姓名	證件種類名稱	證號	所代表法人統編	所代表法人名稱	國籍	出生/設立日期	持有股份(股)/出資額(元)	異動項目
董事	林○○		身分證	E1			中華民國	1977	4,000,000	編輯 刪除
股東	林○○		身分證	B1			中華民國	201	4,000,000	編輯 刪除
股東	林○○		身分證	E2			中華民國	19	2,000,000	編輯 刪除
股東	張○○		身分證	N2			中華民國	11	10,000,000	編輯 刪除

編輯 刪除

新增一列

編輯 刪除

新增一列

編輯 刪除

儲存 取消

儲存 取消

## Step 4 確認申報資料送出

公司負責人及主要股東資訊申報平臺

首頁 申報作業 申報資料查詢 高青龍 登出

【單筆輸入申報】

首頁 > 申報作業 > 單筆輸入申報

請選擇申報類型

變動申報  年度申報

2018/09/07

匯入前次(2018/09/05)申報資料 新增一列

職稱	姓名	外文姓名	證件種類名稱	證號	所代表法人統編	所代表法人名稱	國籍	出生/設立日期	持有股份(股)/出資額(元)	異動項目
董事	林○○		身分證	E122476076			中華民國	1977/06/07	4,000,000	編輯 刪除
股東	林○○		身分證	B125626502			中華民國	2016/12/15	4,000,000	編輯 刪除
股東	林○○		身分證	E222753016			中華民國	1979/05/09	2,000,000	編輯 刪除
股東	陳○○		身分證	N203591002			中華民國	1954/04/01	10,000,000	編輯 刪除
董事	李小花		身分證	A123456789			中華民國	1964/01/01	30,000	編輯 刪除

確認申報 放棄本次申報

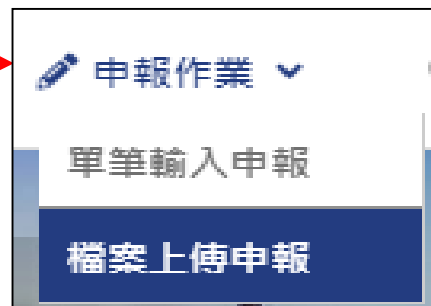
常見問題 商工登記公示資料查詢服務 臺灣集中保管結算所  
Copyright © 2015 Taiwan Depository & Clearing Corporation. All rights reserved.

- 無須增修匯入資料或已完成增修資料後，務必點選**確認申報**始完成申報作業
- 如要移除全部輸入之資料請點選**放棄本次申報**

確認申報

放棄本次申報

## 檔案上傳申報步驟



Step1 依平臺公告檔案格式製作申報資料媒體

Step2 點選首頁右上功能書籤>申報作業>檔案上傳申報功能

Step3 選擇申報類別(首次、年度或變動申報)

Step4 點擊上傳區，選擇製作之申報資料媒體上傳或直接將檔案拉至上傳區，完成上傳



請先選擇申報類別

首次申報  變動申報  年度申報



注意事項：

1. 上傳檔案請先下載檔案工具製作上傳檔案 [檔案格式說明](#)、[下載檔案工具](#)。
2. 檔案大小請勿超過1MB。

- 檔案格式說明請於平臺常見問題>其他問題下載



## 肆

### 其他常用功能介紹

- 基本資料維護
- 忘記密碼
- 忘記帳號

# 首頁功能書籤區-基本資料維護

## 申報公司資料維護

公司負責人及主要股東資訊申報平臺

【申報公司資料】

申報公司資料

公司名稱	金 企業有限公司	公司統一編號	285 61
公司聯絡電話	0 -71 756	資本總額	20,000,000
負責人姓名	林○○	負責人身分證號	A2 32

申報代理人資料  
(新增或變更代理人資料請點選“增修”按鈕，取消代理人請點選“刪除”)

盈利率統編或身分證號	名稱或姓名	是否完成代理人配對	完成配對時間	編輯
A1 0 0	王小環律師	是	2018/09/11 19:19:04	增修 刪除

高青龍

- 申報公司資料維護
- 管理者資料維護
- 使用者資料維護
- 修改密碼

修改/重置資料

編輯

編輯 刪除

- 使用時機：**變更管理者**註冊資料
- 管理者登入點選**修改/重置資料**按鈕經驗證程序後，可變更管理者帳號註冊資料(包含更換管理者)

註：平臺之公司基本資料係由經濟部匯入公司登記資料，故不提供變更功能

- 使用時機：**變更/刪除申報代理人**
- 管理者登入點選**編輯**或**刪除**按鈕，可變更申報代理人

## 管理者資料維護

公司負責人及主要股東資訊申報平臺

【管理者資料維護】

修改資料請按編輯欄“編輯”按鈕

管理者帳號	管理者姓名	管理者身分證號	管理者聯絡電話	管理者E-mail	編輯
C793796	高青龍	A1	0225 128	e79 @tdcc.com.tw	編輯

高青龍

- 申報公司資料維護
- 管理者資料維護
- 使用者資料維護
- 修改密碼

編輯

編輯

- 使用時機：**變更管理者聯絡**資料
- 管理者登入點選編輯按鈕，可變更管理者姓名及聯絡資料(不包含變更管理者身分證號)

## 使用者資料維護

公司負責人及主要股東資訊申報平臺

Enter Password

【使用者資料維護】

首頁 > 申報作業 > 申報資料查詢

高青龍

申報公司資料維護

管理者資料維護

使用者資料維護

修改密碼

首頁 > 使用者資料維護 >

修改資料請按編輯欄“編輯”按鈕

使用者帳號	使用者姓名	使用者身分證號	編輯
CU793796	楊小小	A123456789	編輯 刪除

高青龍

申報公司資料維護

管理者資料維護

使用者資料維護

修改密碼

編輯

編輯 刪除

- 使用時機：變更使用者資料
- 管理者登入點選**編輯**或**刪除**按鈕，可變更使用者帳號註冊資料(包含更換使用者)

## 修改密碼

公司負責人及主要股東資訊申報平臺

Enter Password

【修改密碼】

首頁 > 申報作業 > 申報資料查詢

高青龍

申報公司資料維護

管理者資料維護

使用者資料維護

修改密碼

\*原密碼

\*新密碼

\*確認新密碼

密碼長度8-16碼，內容要有英文大小寫、數字及特殊符號(如：!、\$、#、%)等四項中之三項。

確定

高青龍

申報公司資料維護

管理者資料維護

使用者資料維護

修改密碼

\*原密碼

\*新密碼

\*確認新密碼

密碼長度8-16碼，內容要有英文大小寫、數字及特殊符號(如：!、\$、#、%)等四項中之三項。

確定

- 使用時機：修改密碼
- 管理或使用者登入點選**修改密碼**按鈕，可變更密碼

## 忘記密碼

帳號

密碼

我不是機器人

reCAPTCHA  
隱私權 - 條款

記住帳號

登入

申報公司註冊

申報代理人註冊

忘記帳號 **忘記密碼** 常見問題

公司負責人及主要股東資訊申報平臺

Enter Password

【忘記密碼】

請輸入您註冊本平台時的帳號及公司統編，我們會發送一封郵件到管理者的電子信箱，請按提示步驟操作。

\*使用者帳號

請輸入帳號

\*統編或身分證號

請輸入申報公司/代理人統編或身分證號

確定

- 使用時機：**忘記密碼**
- 於登入頁面點選**忘記密碼**
- 輸入帳號及公司統編驗證
- 平臺寄送**初始密碼**至**管理者**  
**E-mail**
- 以帳號及初始密碼登入變更密碼

## 忘記帳號

帳號

密碼

我不是機器人

reCAPTCHA  
隱私權 - 條款

記住帳號

登入

申報公司註冊

申報代理人註冊

**忘記帳號** 忘記密碼 常見問題

公司負責人及主要股東資訊申報平臺

Enter Password

【修改/重置基本資料(申報公司)】

步驟一 請在下方輸入資訊，以修改/重置基本資料

請注意，修改/重置基本資料請先備妥身分證(證期/工策/自然人)或負責人健保卡號

\*公司統編

\*負責人身分證號

請選擇下列一種驗證方式

公司工商憑證  公司證期憑證  負責人自然憑證  負責人健保卡號

請輸入健保卡號

請選擇證期卡正反面下方之12位數字

我不是機器人

reCAPTCHA  
隱私權 - 條款

上一步 下一步

注意事項：

- 選擇工商憑證、證期憑證或自然人憑證者，請依序執行1.系統環境檢測工具2.下載安裝「臺灣TDCS安裝元件」並連接晶片讀卡機。
- 倘有憑證使用上問題，請洽臺灣網路證照股份有限公司客戶服務中心：02-23708886#9

- 使用時機：**管理者忘記帳號**
- 管理者登入頁點選**忘記帳號**按鈕，進入修改/重置基本資料畫面，經驗證程序後，可查詢管理者帳號註冊資料

- 使用時機：**使用者忘記帳號**
- 使用者洽管理者查詢使用者資料即可

# THE END

平臺相關問題詢問方式如下

經濟部客服專線：412-1166(服務時間：星期一~星期五 8:30~17:30 國定假日除外)，直接撥打毋需加撥區碼 (六碼地區請撥 41-1166)，行動電話請加撥 02。